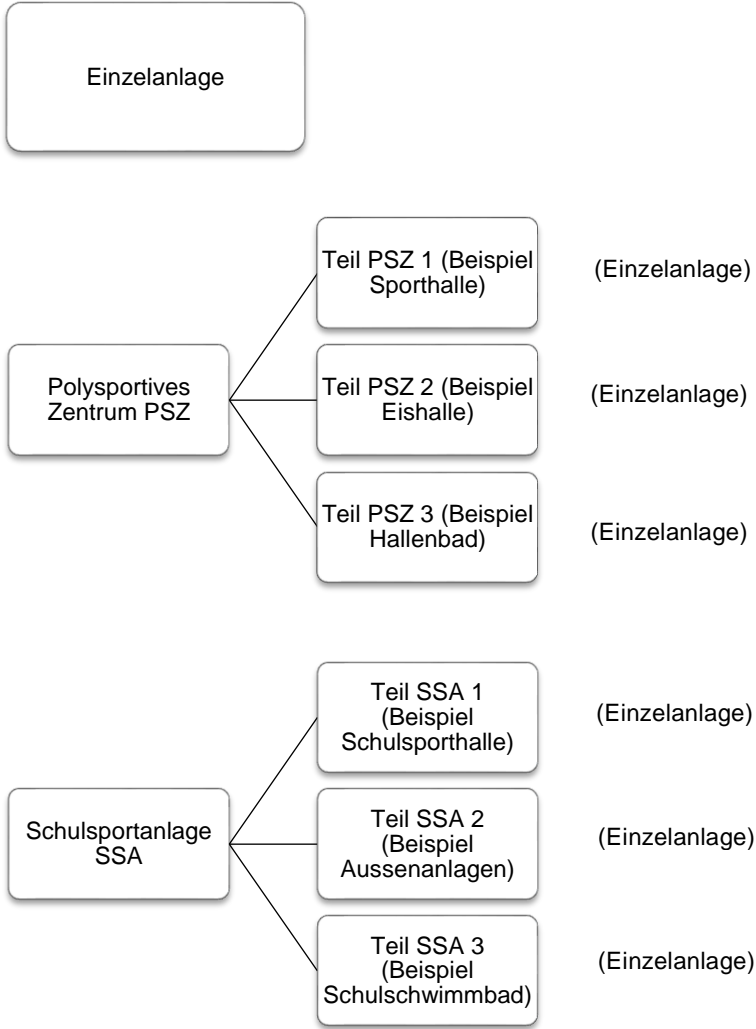


Übersicht zur Systematik von Sportstätten.ch

Zuordnungstyp



Die Sportanlagen werden entweder als Einzelanlagen oder als Teil eines Polysportiven Zentrums (PSZ) oder einer Schulanlage (SSA) erfasst. Jede Anlage wird einer Kategorie zugeteilt.

Hauptkategorien – Unterkategorien – Unter-Unterkategorien

Es werden fünf verschiedene Hauptkategorien unterschieden: Bäder, Eissportanlagen, Freianlagen, Sporthallen und sportartenspezifische Anlagen. Die Hauptkategorien werden weiter in Unterkategorien aufgeteilt, welche wiederum in Unter-Unterkategorien aufgeteilt werden.

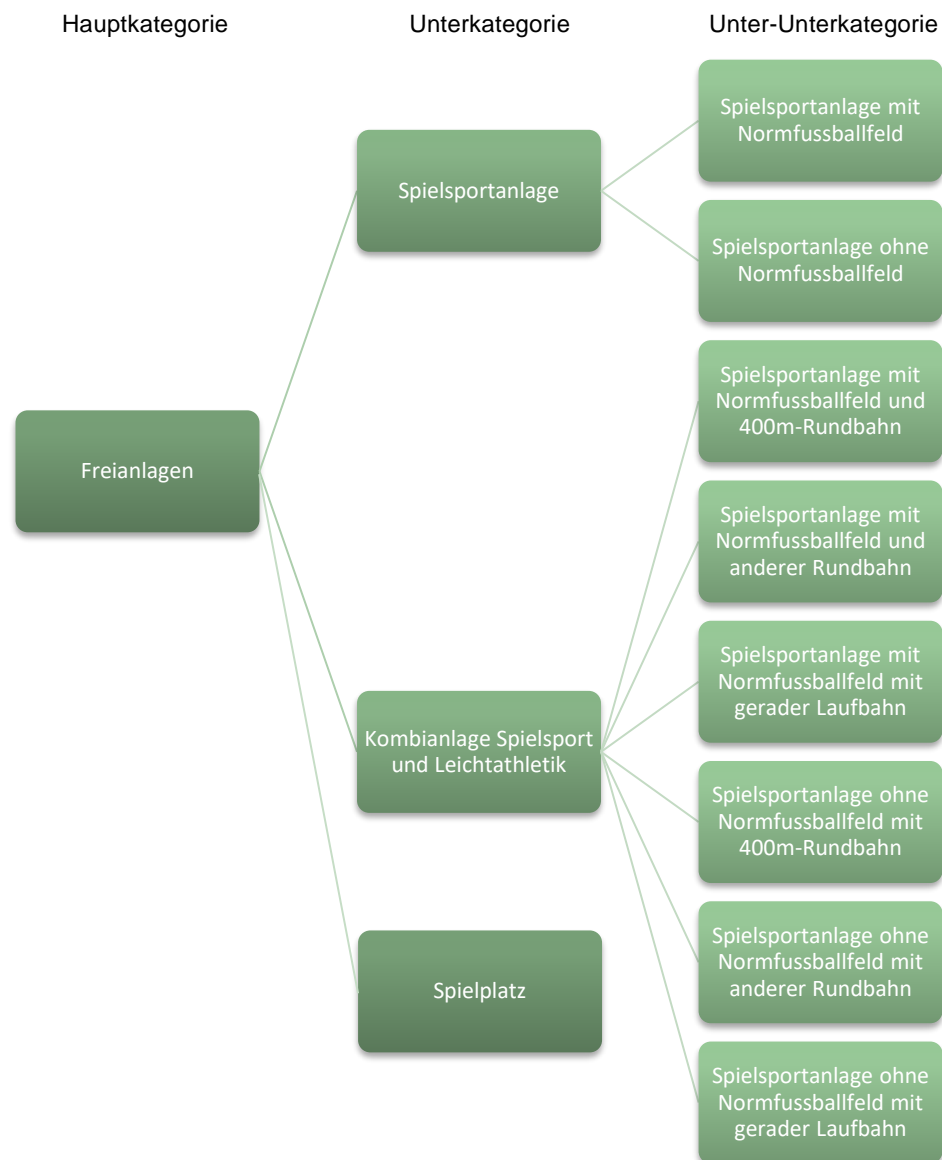
Beispiel:

Hauptkategorie	Bäder
Unterkategorie	Hallenbad
Unter-Unterkategorie	Bad mit Schwimmbecken mind. 50 m

Die Kategorisierung wird durch das jeweils grösste bzw. bedeutendste Einzelteil einer Sportanlage bestimmt - das 50 m-Becken im Hallenbad definiert dessen Unter-Unterkategorie.

Die einzelnen Anlagenteile (z. B. Schwimmbecken mind. 50 m indoor, Schwimmbecken weniger als 16 m indoor, Sprungturm und Sprungbecken indoor) werden je Anlage separat erfasst.

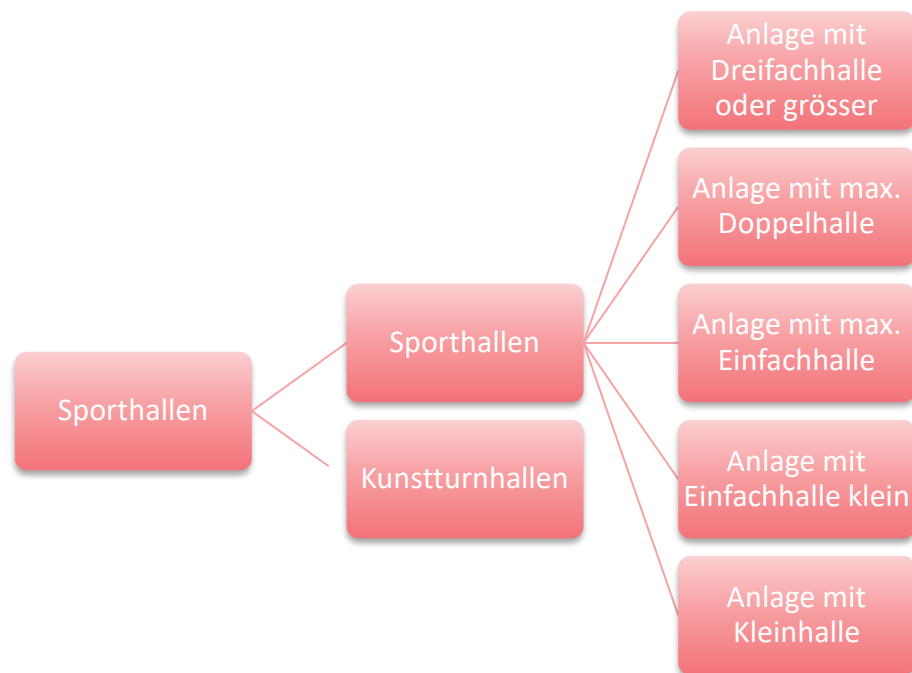
Kategorisierung



Art von Anlagenteilen

- Rasensportfeld Fussballnorm
- Übrige Rasensportfelder
- Kunstrasenplätze Fussballnorm
- Übrige Kunstrasenplätze
- Allwetterplätze (mind. 45x28m)
- Übrige Allwetterplätze
- Normbeachsportplätze (mind. 30x40m)
- Übrige Beachsportplätze
- 400m Rundbahn
- Andere Rundbahn
- Gerade Laufbahn
- Übrige Anlagenteile Spielsport und Leichtathletik

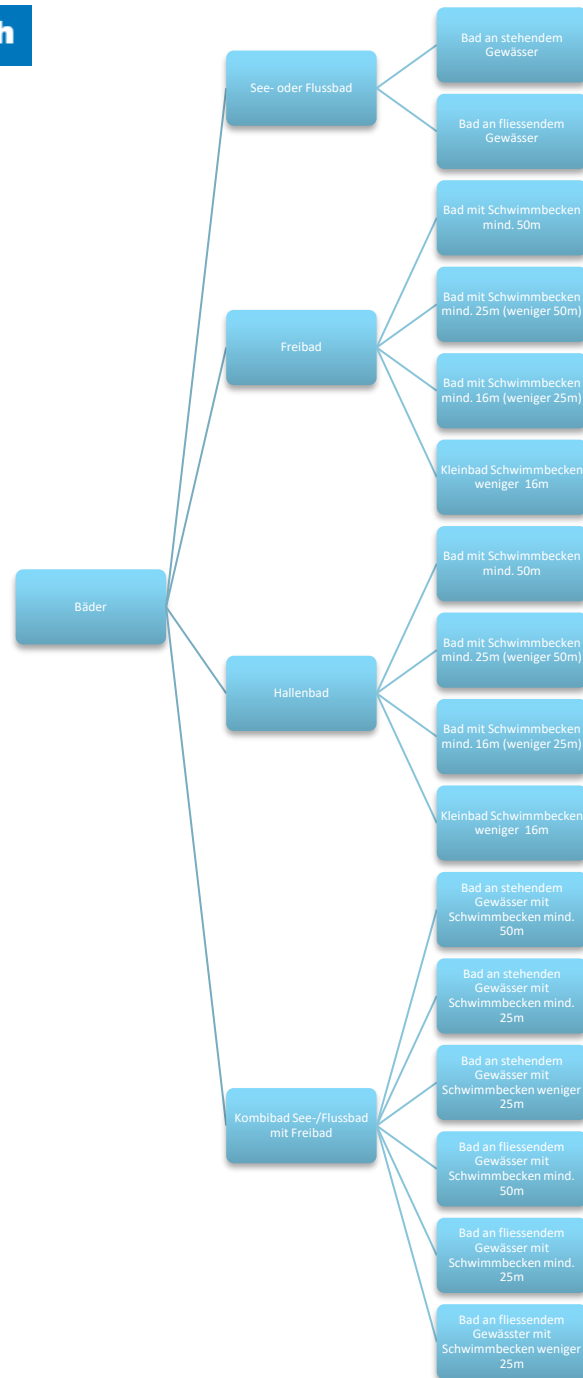
Kategorisierung



Art von Anlagenteilen

- Grösser als Dreifachhalle
- Dreifachhalle mind. 26x45m
- Doppelhalle Basketballnorm mind. 28x32m
- Doppelhalle Handballnorm mind. 22x44m
- Einfachhalle mind. 16x28m
- Einfachhalle klein mind. 12x24m
- Kleinhalle
- Kampfsportanlage / Dojo
- Übrige Beachsportplätze
- Kunstturnhalle

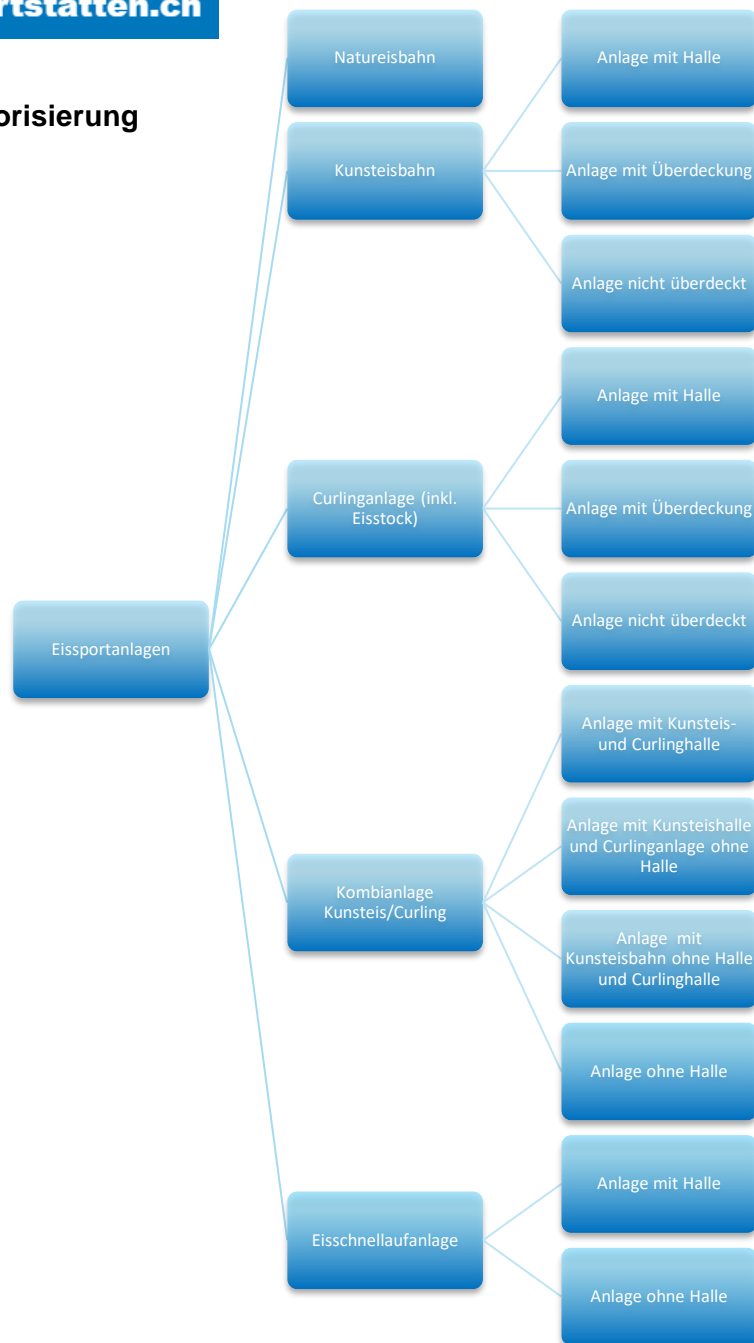
Kategorisierung



Art von Anlagenteilen

- Floss
- Flussbecken indoor
- Flussbecken outdoor
- Liegefläche indoor
- Liegefläche outdoor
- Nichtschwimmer- / Tummelbecken indoor
- Nichtschwimmer- / Tummelbecken outdoor
- Normbeachsportplätze (mind. 30x40m)
- Offenes, fließendes Gewässer
- Offenes, stehendes Gewässer
- Plansch- oder Kinderbecken indoor
- Plansch- oder Kinderbecken outdoor
- Rasenspielfeld
- Schwimmbecken 25 bis 49 Meter indoor
- Schwimmbecken 25 bis 49 Meter outdoor
- Schwimmbecken mind. 16 Meter indoor (weniger 25m)
- Schwimmbecken mind. 16 Meter outdoor (weniger 25m)
- Schwimmbecken mind. 50 Meter indoor
- Schwimmbecken mind. 50 Meter outdoor
- Schwimmbecken weniger als 16m indoor
- Schwimmbecken weniger als 16m outdoor
- Sprudelbecken indoor
- etc.

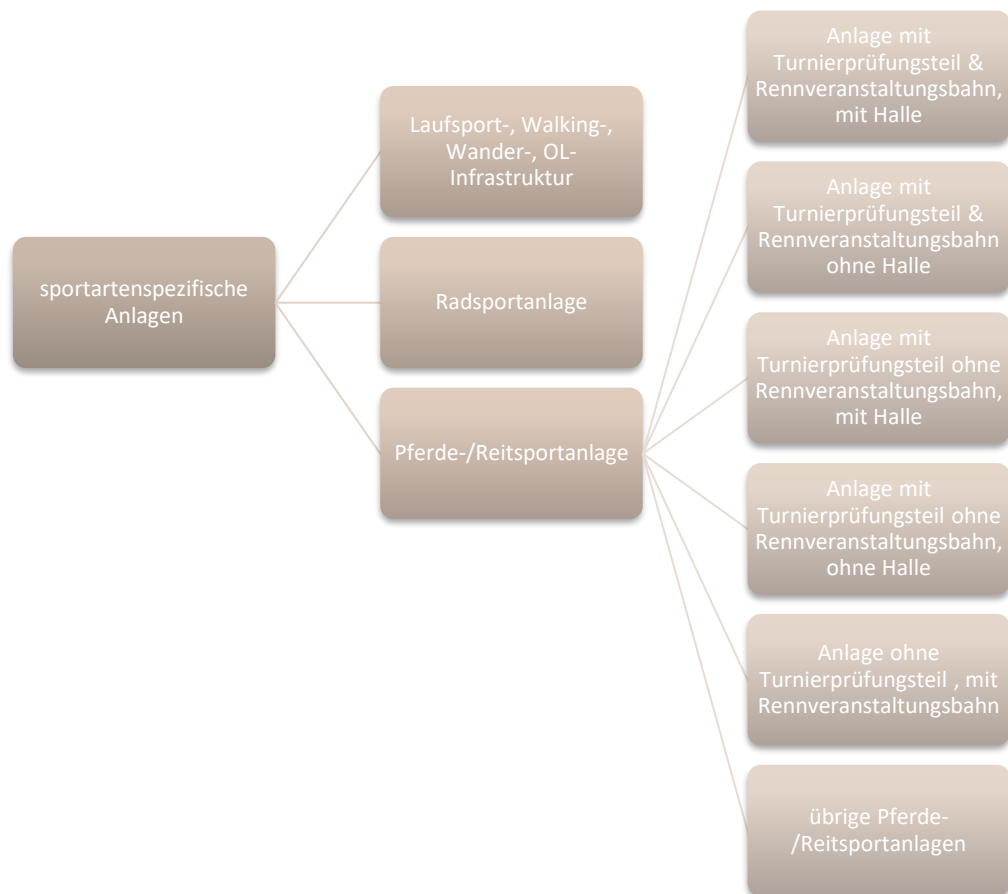
Kategorisierung



Art von Anlagenteilen

- Natureisbahn offen
- Kunsteishalle
- Kunsteisbahn überdeckt
- Kunsteisbahn im Freien
- Curlinghalle
- Curlinganlage überdeckt
- Curlinganlage im Freien
- Eisstockanlage
- Eisschnellaufgrundbahn 400m in der Halle
- Andere Eisschnellaufgrundbahn in der Halle
- Eisschnellaufgrundbahn 400m im Freien
- Andere Eisschnellaufgrundbahn im Freien

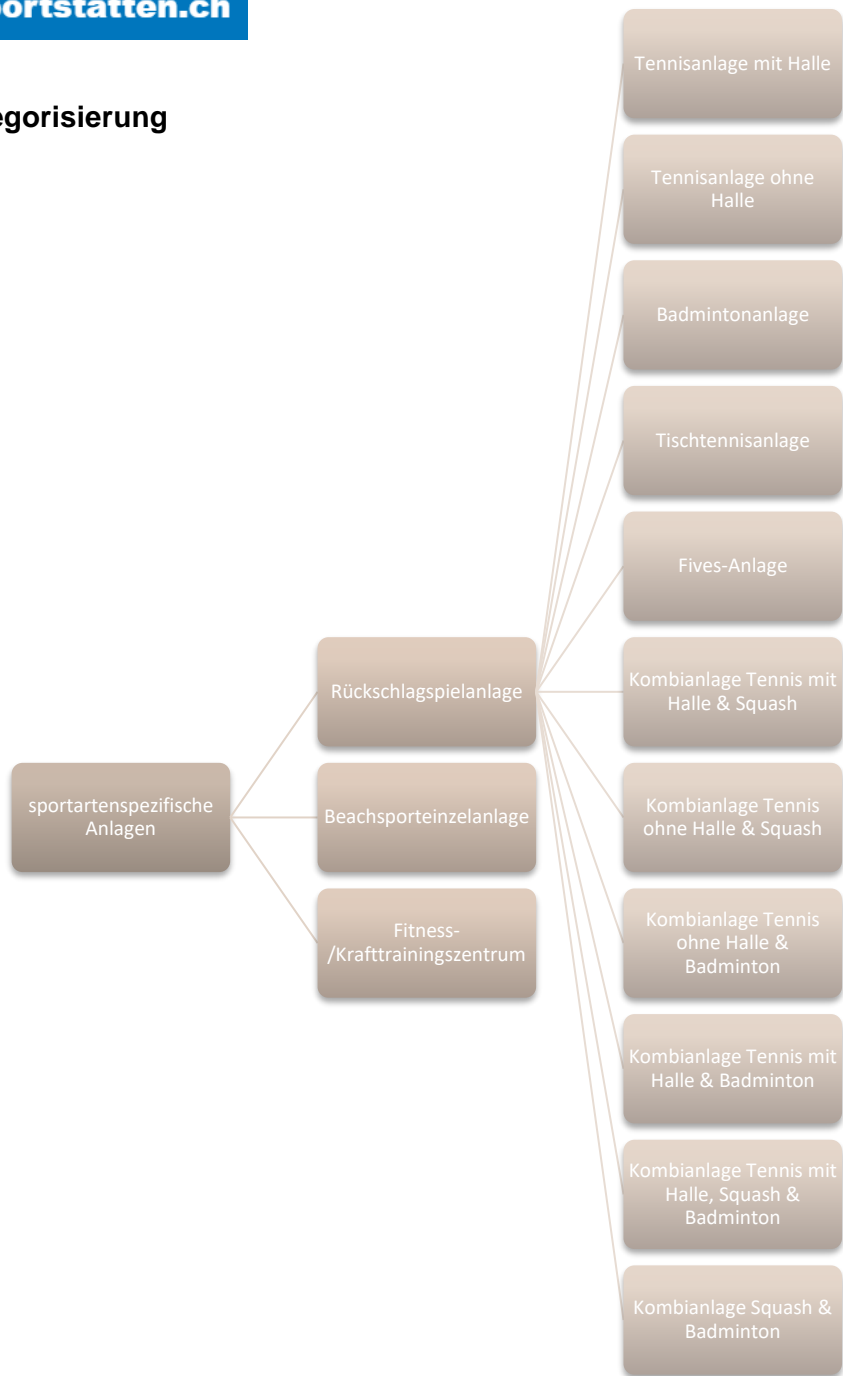
Kategorisierung



Art von Anlagenteilen

- Laufstrecke
- Walking Trail
- Fitnessparcours/ Vitaparcours
- Orientierungslauf: Postennetz
- Radsportanlage BMX
- Radsportanlage Mountainbike
- Turnierprüfungshalle 30(oder mehr) x 65m
- Turnierprüfungshalle 25-29.99 x 40-64.99m
- Trainingshalle (unter 25m Breite, unter 40m Länge)
- Turnierprüfungsaussenplatz
- Trainingsaussenplatz
- Rennveranstaltungsbahn (mind. 1'200m, mind. 25m Breite)
- Trainingsbahn
- Longierhalle (Durchmesser mind. 23m)
- Poloplatz mind. 180x280m
- Übrige Reitsportanlagenteile

Kategorisierung



Art von Anlagenteilen

- Tennishalle
- Tennisanlage im Freien
- Squashanlage
- Badmintonanlage
- Tischtennisanlage
- Fives-Court
- Andere Rückschlagspielanlage
- Beachvolleyballanlage im Freien
- Beachvolleyballanlage in Halle
- Padelanlage im Freien
- Padelanlage in Halle
- Pickleballanlage
- Raum mit fest installierten Geräten
- Raum ohne fest installierte Geräte

Kategorisierung



Art von Anlagenteilen

- Kanuanlage
- Ruderanlage
- Segelanlage
- Surfanlage
- Tauchsportanlage
- Wasserski- und Motorbootanlage
- Pontonanlage
- Canyoning
- River Rafting
- übrige Anlagen Wassersport
- Segel- und Motorfluganlage
- Deltasegeln und Gleitschirmfliegen
- Fallschirmspringen
- Bocciahalle
- Bocciaanlage im Freien
- Pétanquehalle
- Pétanqueanlage im Freien
- Minigolfanlage

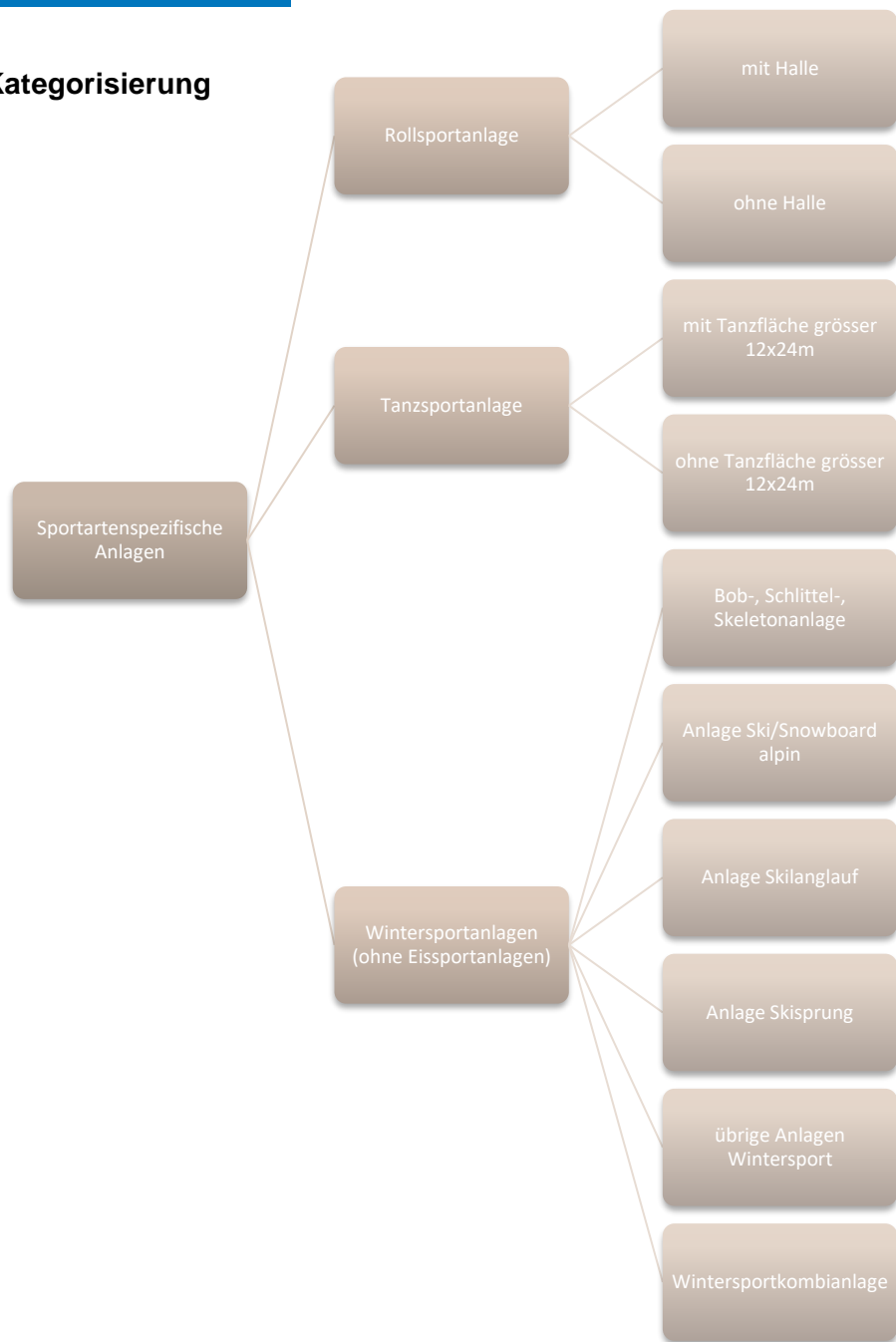
Kategorisierung



Art von Anlagenteilen

- Golfplatz 18-Loch
- Golfplatz 9-Loch
- Driving-Range
- Putting Green
- Kampfsportanlage (Dojo)
- Outdoor Schiessanlage 300m
- Outdoor Schiessanlage 50m
- Outdoor Schiessanlage 25m
- Outdoor Schiessanlage 10m
- Indoorschiessanlage
- Armbrustanlage
- Bogenschiessanlage

Kategorisierung



Art von Anlagenteilen

- Rollsportfläche
- Tanzfläche mit Spiegel grösser 12x24m
- Andere Tanzfläche mit Spiegel grösser 288m²
- Tanzfläche mit Spiegel kleiner 288m²
- Tanzfläche ohne Spiegel grösser 12x24m
- Andere Tanzfläche ohne Spiegel grösser 288m²
- Andere Tanzfläche ohne Spiegel kleiner 288m²

Art von Anlageteilen

Global (gilt für alle Kategorien)

- Andere Anlagenteile zur Sportnutzung
- Andere Sportfläche
- Boulderanlage
- Finnenbahnen
- Infrastruktur für Kinder
- Kraft- oder Fitnessraum
- Nicht für sportliche Zwecke bestimmte Infrastruktur
- Raum für Catering
- Raum ohne fest installierte Geräte
- Rollsportfläche
- SportBox/BoxUp
- Sportkletteranlage
- Sportnebenflächen